

SHADOWRUN

NOM / PSEUDO : _____
 Métatype : _____ Âge : _____ Sexe : _____ Niveau de vie : _____ Karma total : _____
 Karma actuel : _____ Réputation : _____ Rumeur : _____ Renommée : _____

DONNÉES PERSONNELLES

ATTRIBUTS PHYSIQUES

Constitution : _____
 Agilité : _____
 Réaction : _____
 Force : _____

ATTRIBUTS MENTAUX

Charisme : _____
 Intuition : _____
 Logique : _____
 Volonté : _____

ATTRIBUTS SPÉCIAUX

Chance : _____
 Essence : _____
 Initiative : _____
 Magie/Résonance : _____

ATTRIBUTS SPÉCIAUX

Pts de Chance actuels : _____
 Init. astrale : _____
 Init. matricielle : _____
 Passes d'Init. : _____

ATTRIBUTS

COMPÉTENCES ACTIVES

Nom de la compétence	Ind.	Att.

COMPÉTENCES ACTIVES

Nom de la compétence	Ind.	Att.


COMPÉTENCES DE CONNAISSANCES

Nom de la compétence	Ind.	Att.

COMPÉTENCES

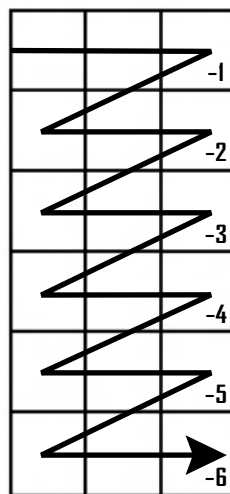
TRAITS

TRAITS	TYPE



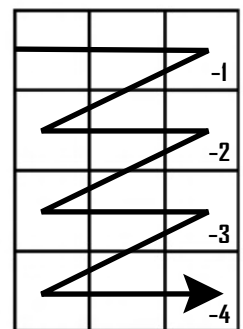
DATAPIC

COMPTEUR DE DOMMAGES PHYSIQUES



8 + (CON / 2 arr. sup.) CASES

COMPTEUR DE DOMMAGES ÉTOURDISSANTS



8 + (VOL / 2 arr. sup.) CASES

MODIFICATEURS DE BLESSURES CUMULATIFS

TRAITS

FICHE DE PERSONNAGE



MONITEUR DE CONDITION

SHADOWRUN

CONTACT IND. LOYAUTÉ IND. INFLUENCE

ARME DOMMAGES PA MODE CR MUNITIONS

CONTACTS

ARMES À DISTANCE

IMPLANT INDICE ESSENCE NOTES

ARME ALLONGE DOMMAGES PA

CYBERWARE / BIDWARE

ARMES DE MÉLÉE

VÉHICULE MANIABILITÉ ACCÉLÉRATION VITESSE

NOM BALISTIQUE IMPACT NOTES

AUTOPILOTE STRUCTURE BLINDAGE SENSEURS

VÉHICULE

PROTECTION

COMMLINK : _____

RÉPONSE : _____ SYSTÈME : _____

FIREWALL : _____ SIGNAL : _____

PROGRAMMES : _____

SORT TYPE PORTÉE DURÉE VALEUR DE DRAIN

COMMLINK / PROGRAMMES

SORTS

ESPRIT PUISSANCE SERVICES LIÉ / NON LIÉ
[SPRITE] [INSCRIT / NON INSCRIT]

NOM INDICE

ESPRITS / SPRITES

POUVOIRS D'ADEPTE / FORMES COMPLEXES

FICHE DE PERSONNAGE

